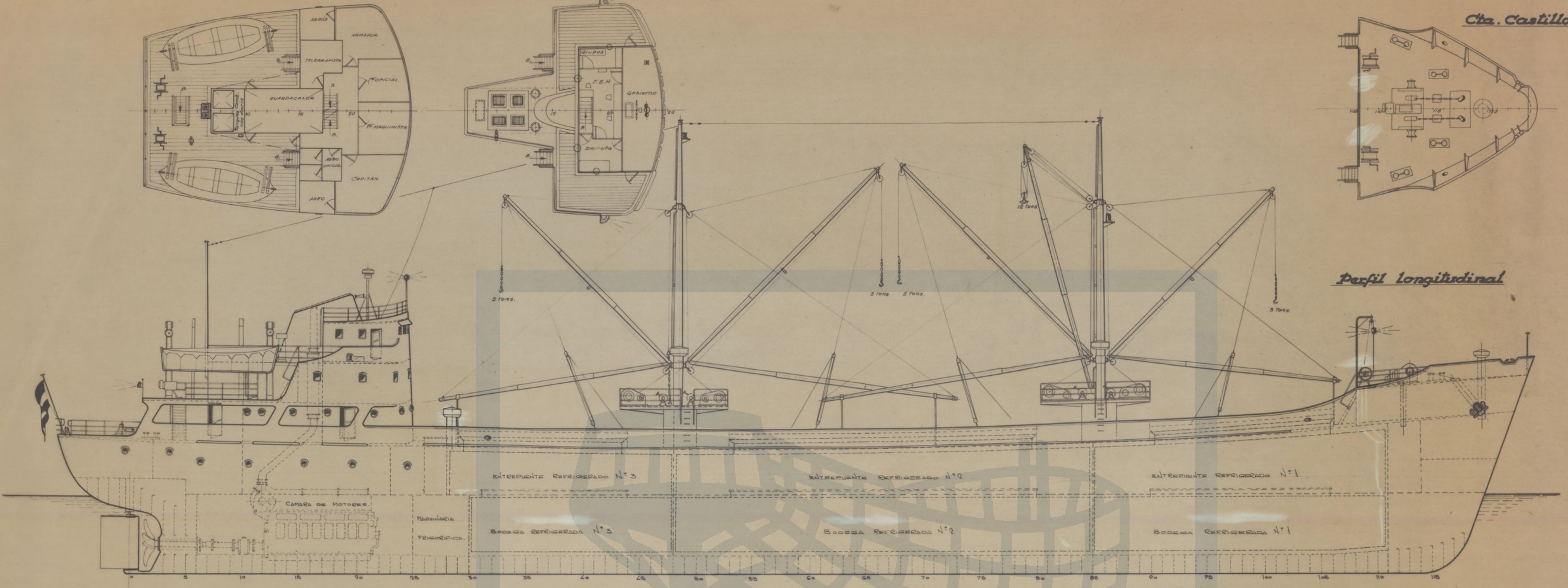


Cta. de Boques

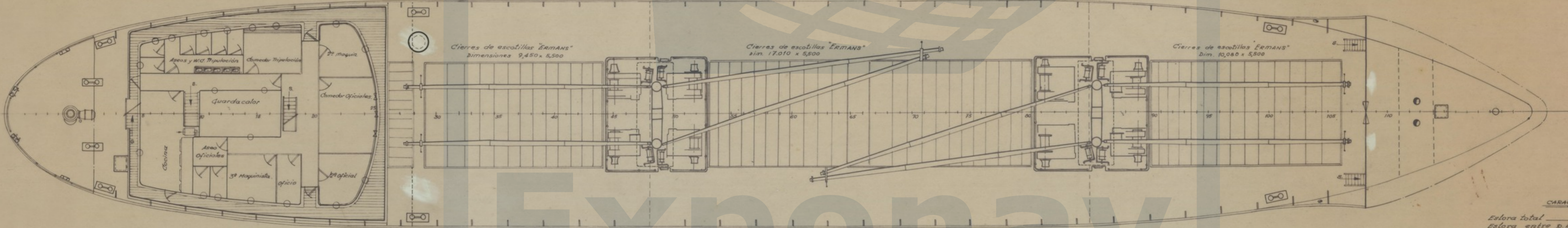
Cta. Puente

Cta. Castillo

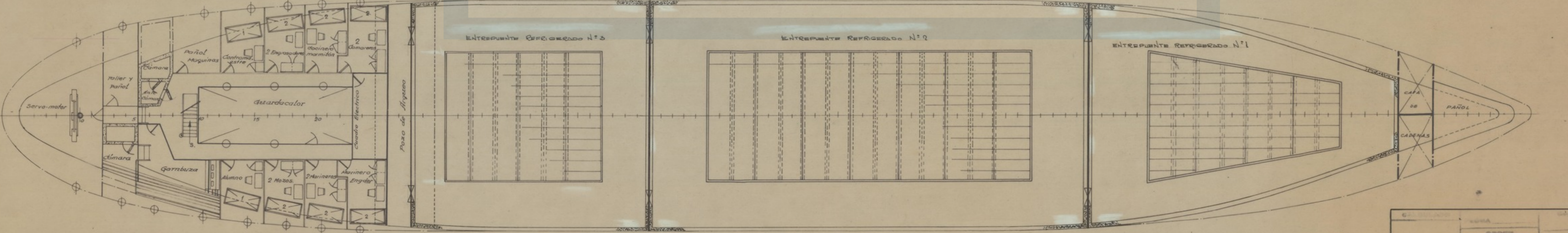


Perfil longitudinal

Cta. Shelter



Cta. Principal



CARACTERISTICAS

Espera total	51,00 mts.
Espera entre p.p.	75,00 "
Mancha	18,00 "
Puntal a Cta. Principal	4,50 "
Puntal a Cta. Shelter	7,00 "
Cadafo en carga	4,40 "

PROYECTO	CONSTRUCCION	ESTADO	ASTAND
DIBUJADO	Exp. RB- 3163	CALEDA	El Ing. Arturo G. de
ESCALA	1:100	120	
PLANO N°	RE- 115/2		
DISPOSICION GENERAL	BUQUE FRIGORICO		
Disenado por	V. S. S.		
Fecha			