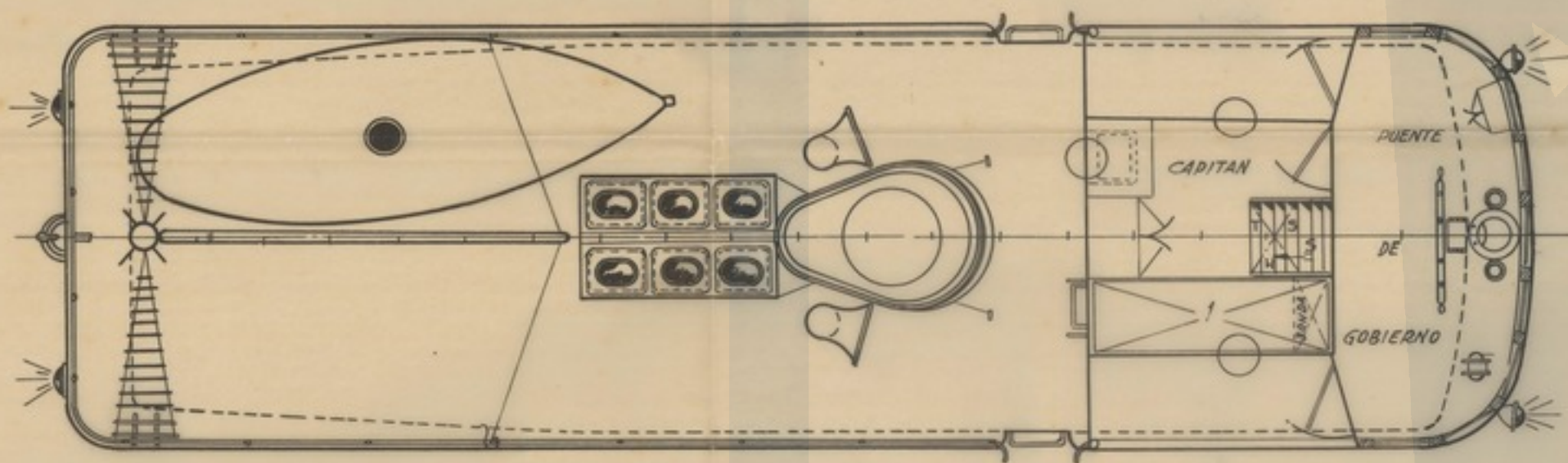
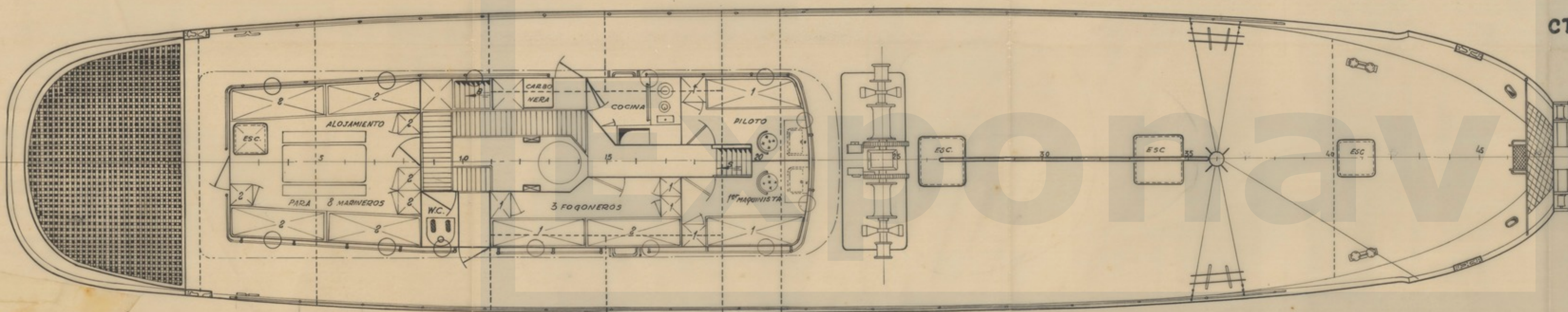


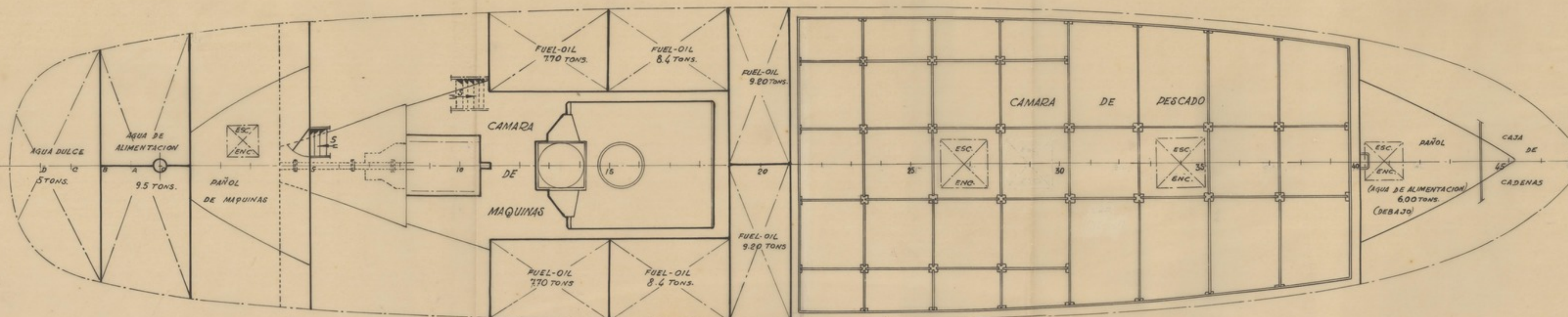
PERFIL



CTA. TOLDILLA



CTA. PRINCIPAL



BODEGA

**DIMENSIONES PRINCIPALES**  
 Esloza en la flotación ..... 26.350 Mts.  
 Esloza entre perpendiculares ..... 24.350 "  
 Manga de trazado ..... 5.800 "  
 Puntal de trazado ..... 3.700 "  
 Diferencia de calado ..... 1.000 "

PLANO NUMERO	ORDEN	FECHA	<b>ASTANO</b>
PR-4404-A		30-10-53	
HOJA N°	N° DE HOJAS	DESQUERO A VAPOR DE 24.55 Mts.	
ESCALA	DISPOSICION GENERAL		
SUSTITUIDO POR	NO 57-60		
SUSTITUYE A	Calculado	Dibujado	Comprobado
			Vº Bº