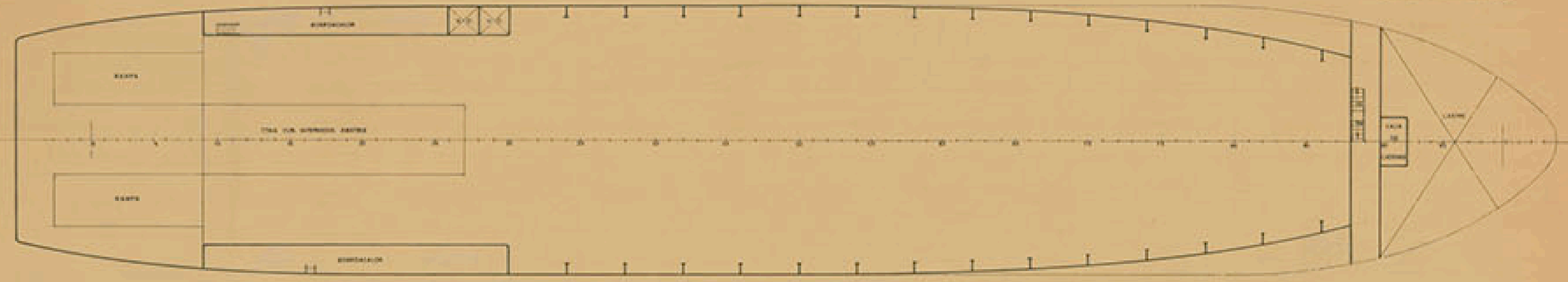
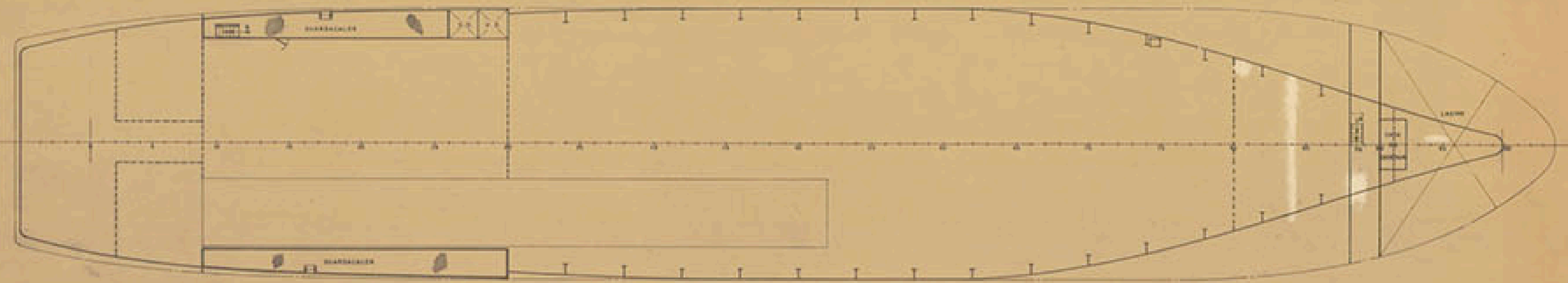


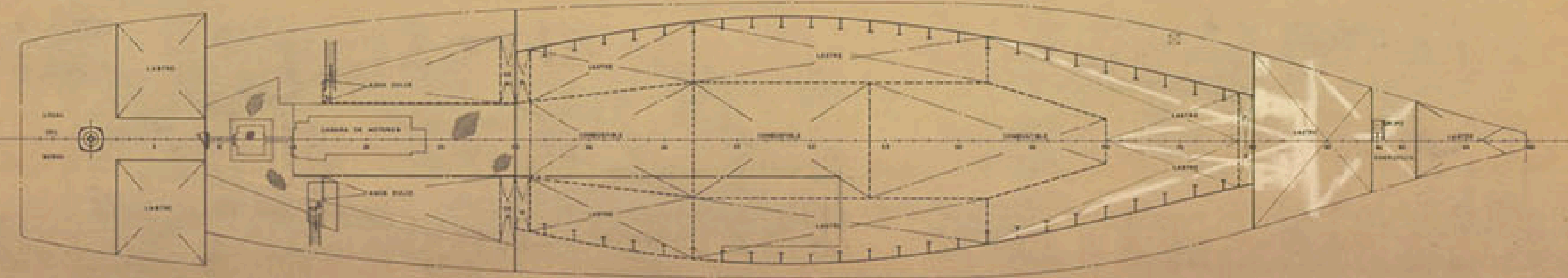
CUBIERTA SHELTER



CUBIERTA INTERMEDIA



CUBIERTA PRINCIPAL



CUBIERTA BODEGA

CARACTERÍSTICAS PRINCIPALES

ESQUERA TOTAL	75,40 MET.
- DE REGISTRO	70,00 "
- ENTRE PERPENDICULARES	66,00 "
MANCHA DE TRAZADO	7,00 "
PUNTA A LA CUBIERTA PRINCIPAL	4,10 "
- - - INTERMEDIA	4,30 "
- - - SHELTER	2,80 "
GRANDE MEDIO DE TRAZADO	4,75 "

SOLUCIÓN X

TECNOR OFICINA TÉCNICA INDUSTRIAL Y NAVAL

PROYECTO Nº	1/0388	DESTINO	
PLANO Nº	01/004		
REVISIÓN			
DISPOSICIÓN GENERAL			
ESCALA	1:500	FECHA	
AÑO DE OBRA		LA OBRA	
PROYECTADO POR		SEPT. 1975	

EL DISEÑO DE ESTE DOCUMENTO ES PROPIEDAD DE LA FUNDACIÓN EXPONAV. SE PROHIBEN SU REPRODUCCIÓN Y SU DISTRIBUCIÓN SIN EL CONSENTIMIENTO DE LA FUNDACIÓN EXPONAV.