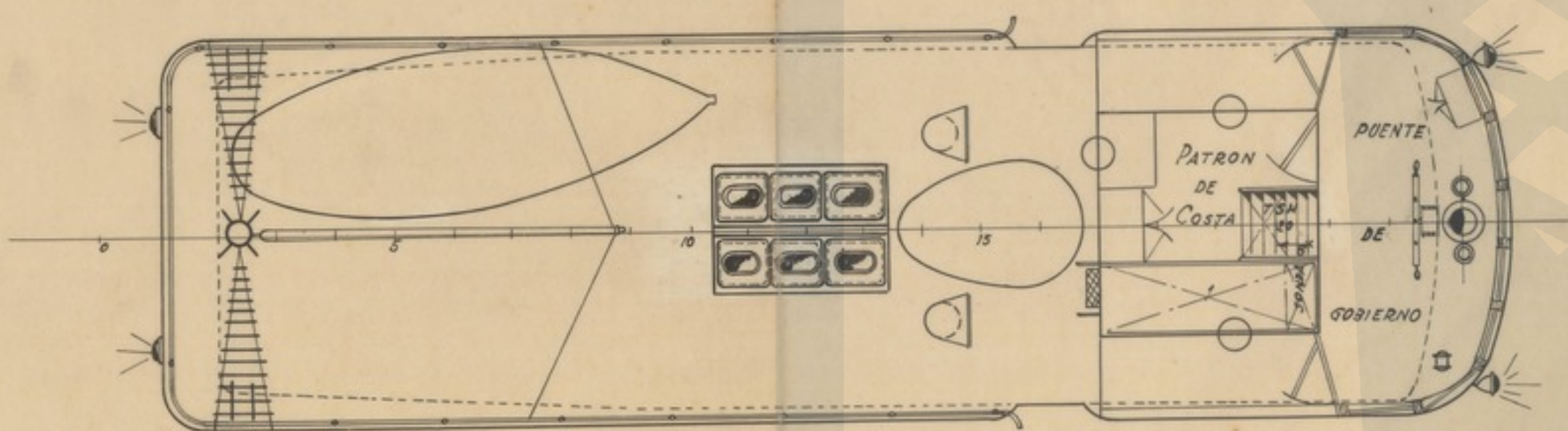
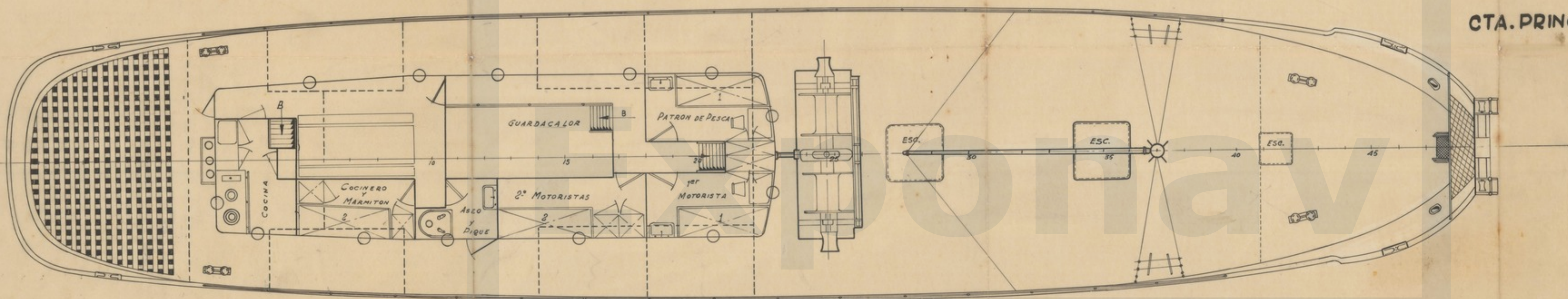


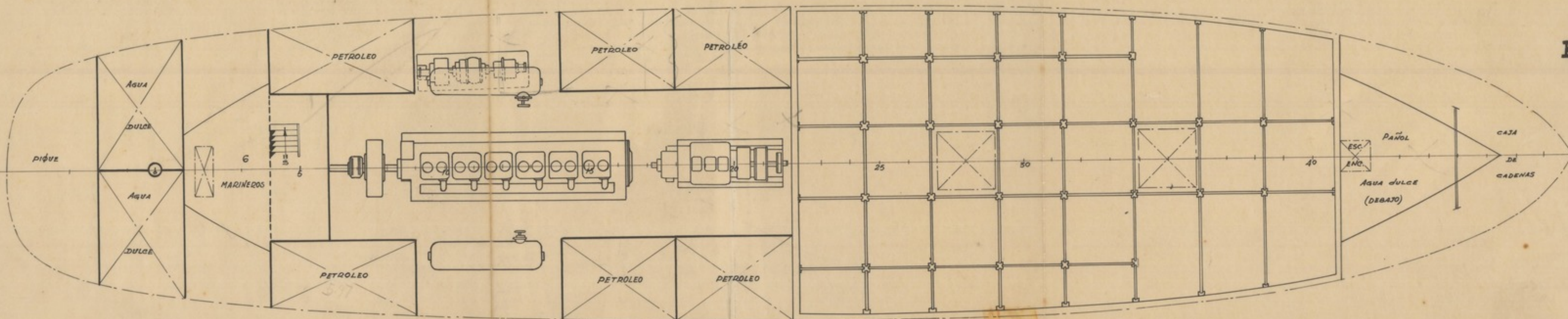
PERFIL



CTA. TOLDILLA



CTA. PRINCIPAL



BODEGA

DIMENSIONES PRINCIPALES

Calabra en la flotacion.....	26.350 Mts.
Calabra entre perpendiculares.....	24.550 "
Manga de trazado.....	5.800 "
Puntal de trazado.....	3.700 "
Diferencia de calado.....	1.020 "

PLANO NUMERO	ORDEN	FECHA	ASTANO	
PR-4404-A/1		2-11-1923		
NOTA N°	N° de HOJAS	N.º 59-60		
ESCALA	DESQUEADO A MOTOR DE 24.55 MTS.			
SUSTITUYE A	DISPOSICION GENERAL			
SUSTITUIDO POR				
CALCULADO	DIBUJADO	CALCADO	COMPROBADO	V.º B.º