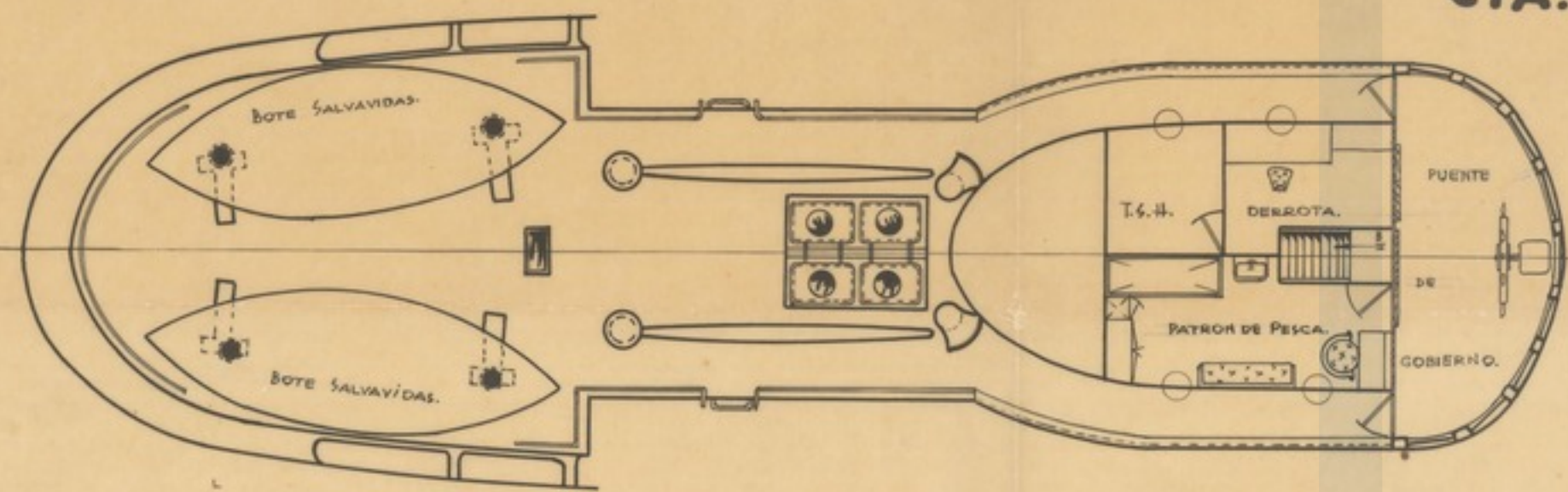
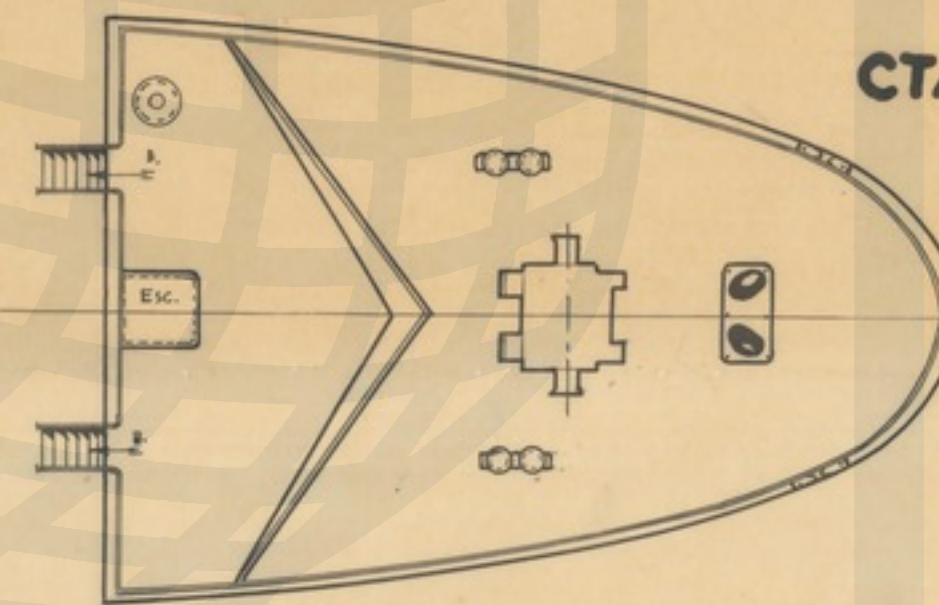


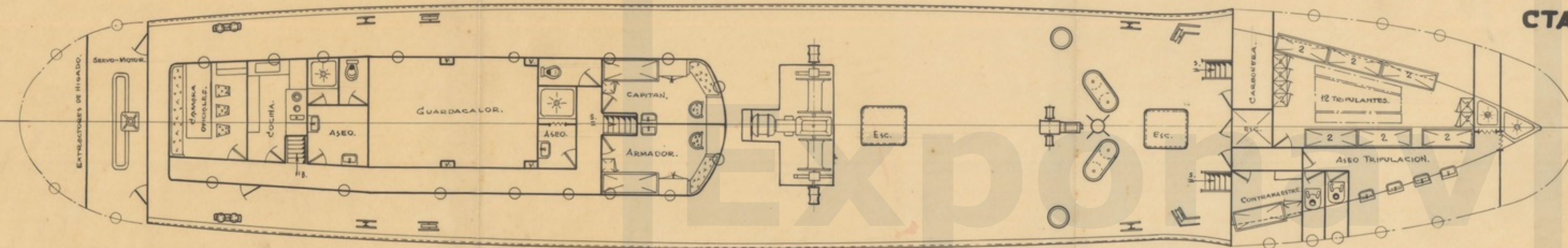
PERFIL.



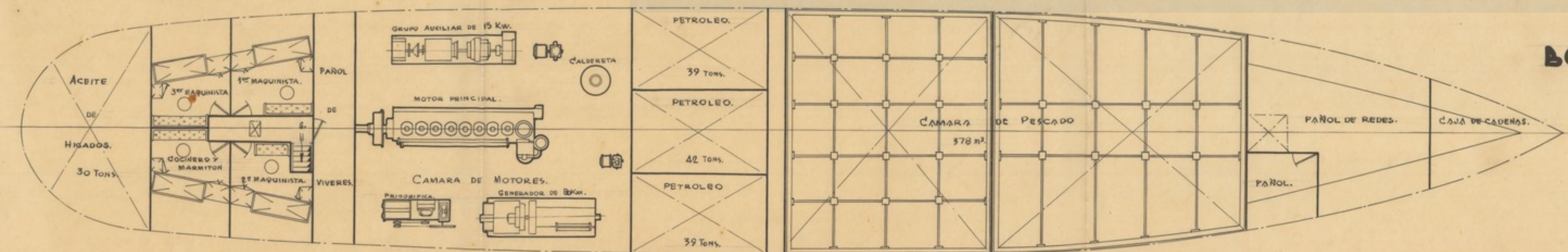
CTA. TOLDILLA.



CTA. CASTILLO.



CTA. PRINCIPAL.



BODEGA.

·DIMENSIONES·

ESLORA ENTRE P.M. 45.00 MTS.  
 MANGA DE TRAZADO 8.00 "  
 PUNTA 4.45 "  
 CALADO DE TRAZADO 4.00 "

PLANO NÚMERO	ORDEN	FECHA	<b>ASTANO</b>	
PR-4204		10-2-1950		
HOJA N.º de HOJAS	N.º 52-57			
ESCALA	<b>Buque Pesquero de 45m.</b>			
SUSTITUYE A	<b>·DISPOSICION GENERAL·</b>			
SUSTITUIDO POR				
CALCULADO	DISEÑADO	CALCADO	COMPROBADO	V.º B.º
<i>[Signature]</i>	<i>[Signature]</i>	<i>[Signature]</i>	<i>[Signature]</i>	