
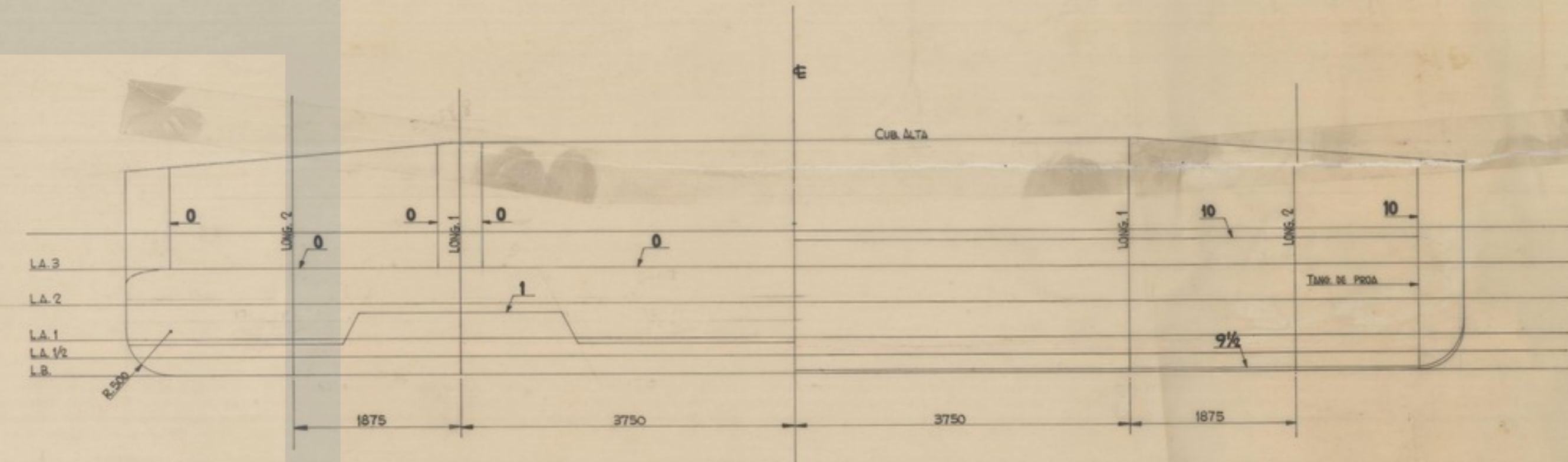



BRUSCA



Exponav

CARACTERISTICAS

ESLORA	25 mts
MANGA	15 "
PUNTAL DE TRAZADO	230 "
CALADO	180 "
DISTANCIA ENTRE SECCIONES	250 "
DISTANCIA ENTRE LINEAS DE AGUA	040 "
BRUSCA	030 "

REV	FECHA	NOMBRE	MOTIVO DE LA REVISION
1	10-12-75		Cambio de altura de 60 metros a 90 metros
2	10-01-76		Modificación de forma de proa
AUTORIZADO POR:		FECHA:	MESE:
DISEÑADO:		FECHA:	MESE:
CORREGIDO:		FECHA:	MESE:
REVISADO:		FECHA:	MESE:
APROBADO EL:		FECHA:	MESE:
ESCALA:		ESCALA:	ESCALA:
1:50		1:50	
PLANO		PLANO	
224-131.00		224-131.00	
GRUPO DE ESTUDIOS		GRUPO DE ESTUDIOS	
MEJORA DE METODOS		MEJORA DE METODOS	
SUBSTITUO A:		SUBSTITUO A:	
DISEÑADO POR:		DISEÑADO POR:	