
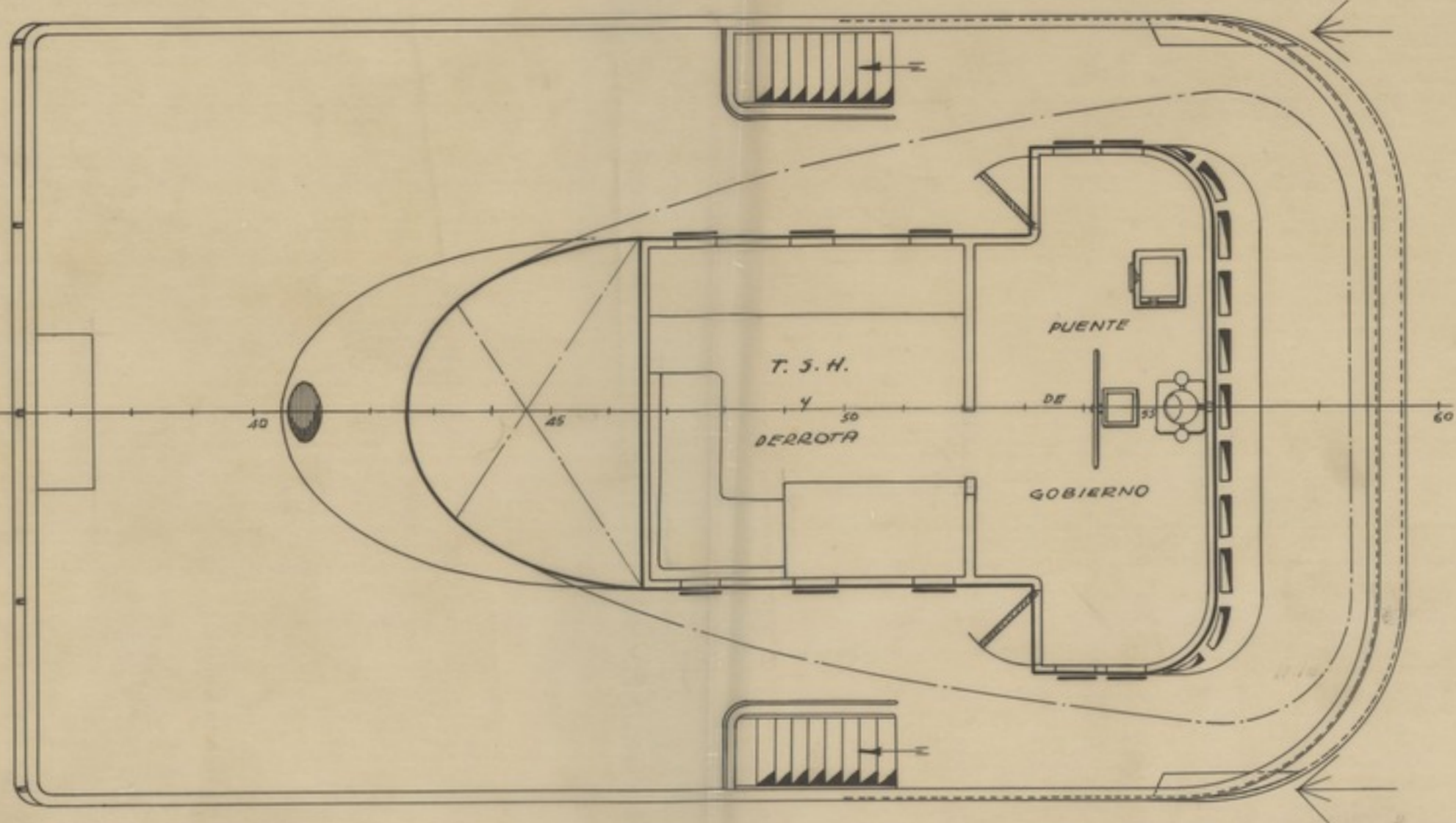
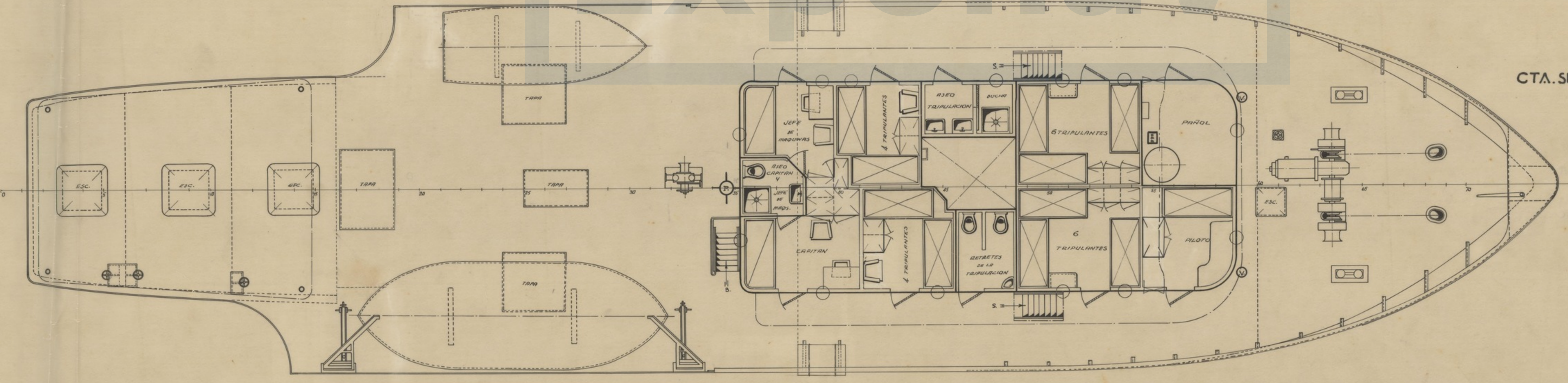


CTA. PUENTE



PERFIL



CTA. SUPERIOR

Amulad

CARACTERISTICAS -
 Eslora Total 41,715 mts.
 " EN LA FLOT 39,204 "
 " ENTRE PPS. 37,467 "
 Manga 9,48 "
 Puntal a C/ta. 4,49 "

PLANO NUMERO	ORDEN	FECHA	ASTANO
PR-5204	81-82		
NUM. DE HORAS	1 2		ATUNEROS TIPO TUNA-CLIPPERS DE 37.46 MTS. DE ESLORA ENTRE PPS. DISPOSICION GENERAL
ESCALA	1:50		
SUSTITUIDO POR			
ELABORADO	DISEÑADO	CALCULADO	COMPROBADO
	<i>[Signature]</i>	<i>[Signature]</i>	<i>[Signature]</i>