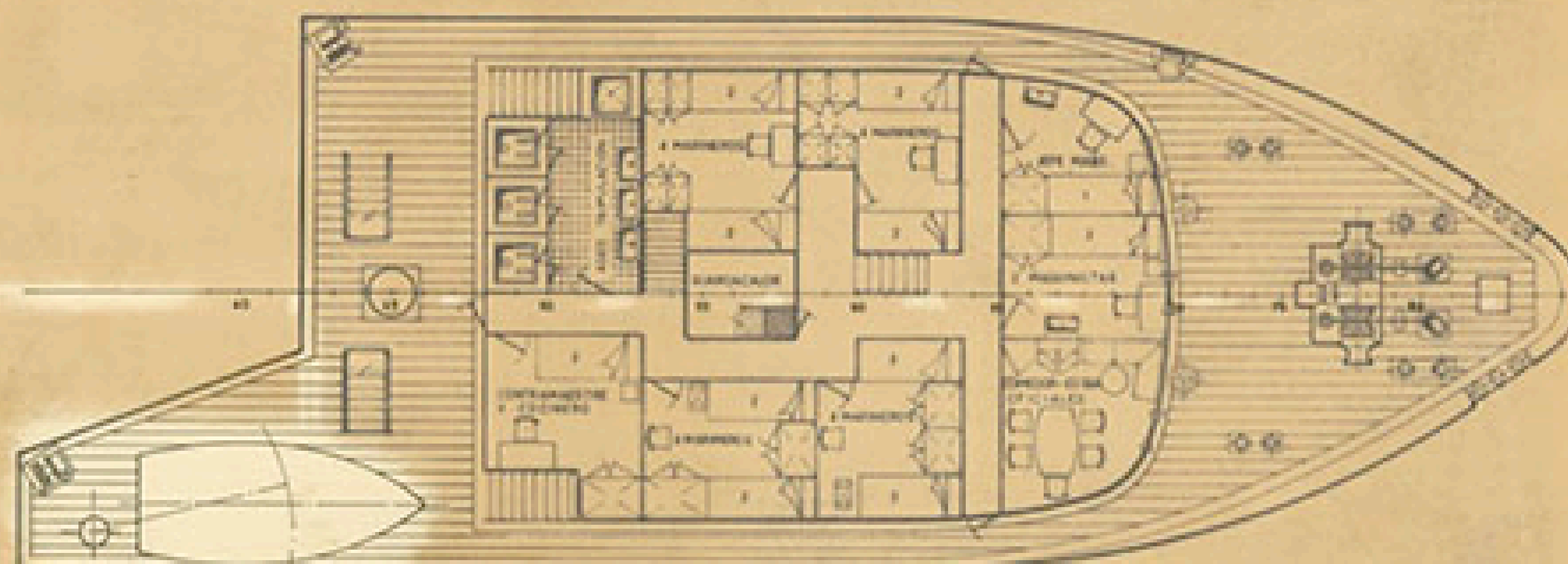
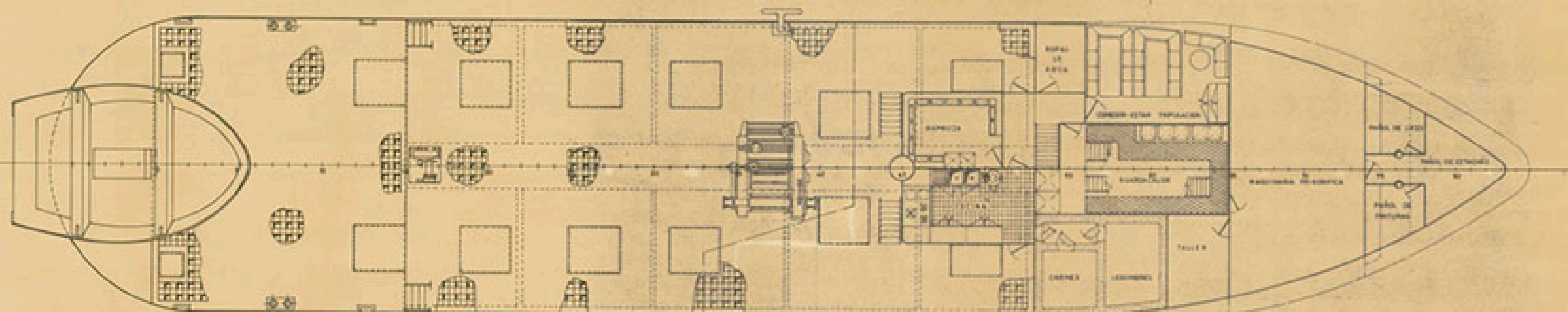


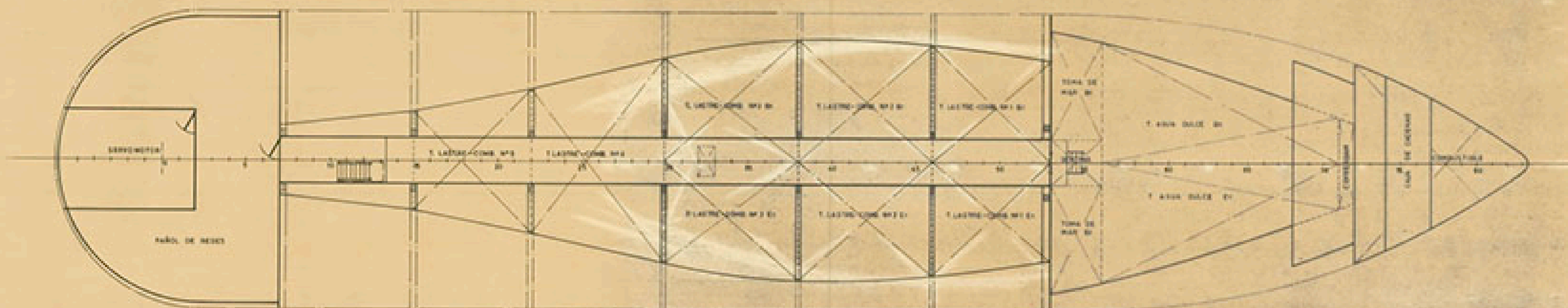
CTA. PUENTE



CTA. CASTILLO



CTA. PRINCIPAL



DOBLE FONDO

CARACTERÍSTICAS PRINCIPALES

ESLORA TOTAL	80,00 MTS
ENTRADA PERPENDICULARES	4,50
MANGA DE TRAZADO	10,00
PUNTALE DE TRAZADO	4,80
CALADO	4,00

TECNOR OFICINA TÉCNICA INDUSTRIAL Y NAVAL (INGENIEROS CONSULTORES)				
PROYECTO Nº 1/0143-1	ATUNERO T-50			DESTINO
PLANO Nº 0/004	DISPOSICIÓN GENERAL			
ESCALA 1:75				
Nº DE HOJAS 2	DESARROLLADO	REVISADO	ELABORADO	FOLIO
HOJA Nº 2	PROYECTADO	Y. Martínez		LA OCEANA
	REVISADO			JULIO 1975
TECNOR, S. L. SE RESERVA EL DERECHO DE PROPIEDAD DE ESTA DOCUMENTACIÓN PROHIBIÉNDOSE SU REPRODUCCIÓN O DIFUSIÓN A TERCEROS SIN SU PRECISA AUTORIZACIÓN.				