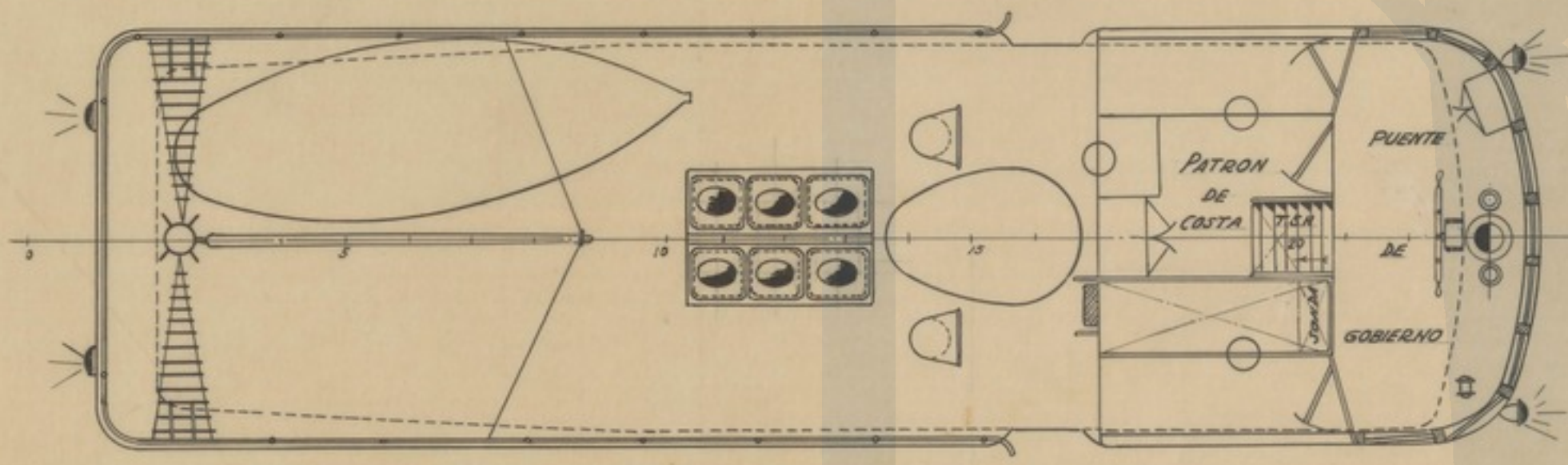
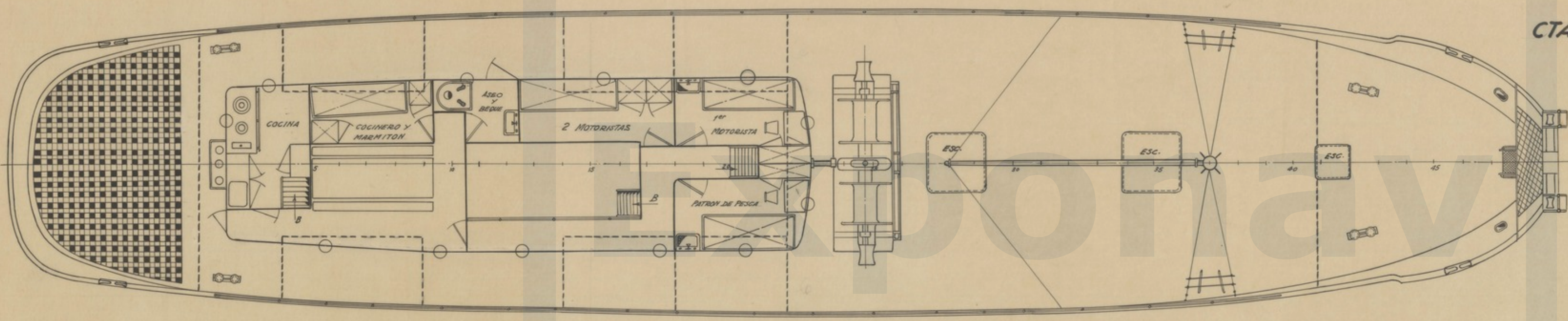


PERFIL



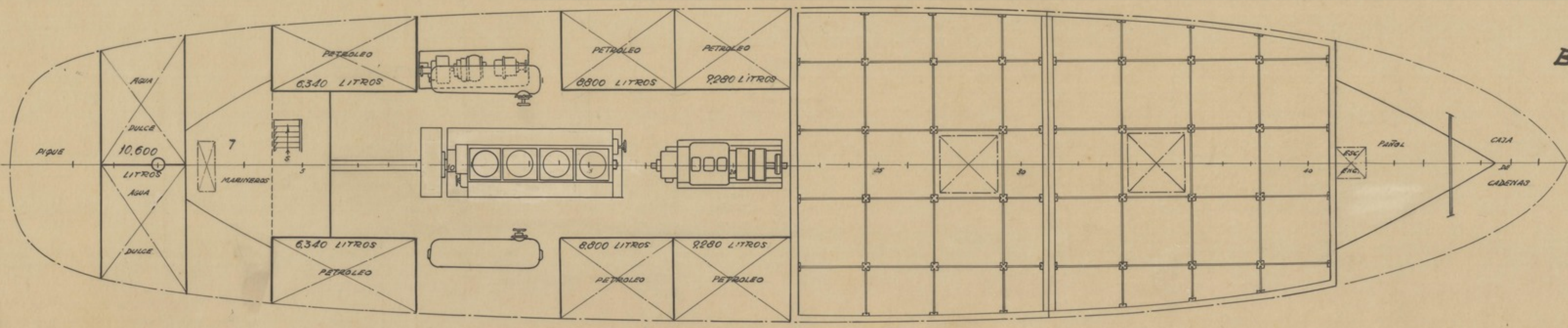
CTA. TOLDILLA



CTA. PRINCIPAL

24.55
 130
 735
 45
 580

DIMENSIONES PRINCIPALES
 Eslora en la flotación 26,350 Mts.
 Eslora entre perpendiculares 24,550 "
 Manga de trazado 5,800 "
 Puntal de trazado 3,700 "
 Diferencia de calado 1,020 "



BODEGA

PLANO NUMERO	ORDEN	FECHA	ASTANO		
PR-5104/A	MC 72 2234	24-8-1955			
HORA Y NÚMERO	PESQUERO A MOTOR DE 24.55 MTS.				
ESCALA 1:50					
SUSTITUYE A	DISPOSICION GENERAL				
SUSTITUIDO POR					
CALCULADO	DIBUJADO	CALCADO	COMPROBADO	V3 B2	
		M. Noguera	J. Vique		